

# САМОЗАНЯТЫЕ

**МОЙ**  
бизнес





---

# САМОЗАНЯТЫЕ

— это лица,  
у которых нет работодателя и у которых нет наемных работников, то  
есть это граждане, получающие доход от своей личной трудовой  
деятельности.

# Зачем становиться самозанятым гражданином?

---

## **НИЗКИЕ НАЛОГИ**

Чтобы оказывать услуги или продавать товары собственного производства не нужно оформлять ИП с более сложными процедурами оформления и высокими налогами.

## **ВЫГОДНО**

Юридически лица и ИП могут пользоваться услугами и покупать товары напрямую у самозанятых граждан, не исполняя обязанности налогового агента. Самозанятые освобождены от уплаты НДФЛ (п. 9 ст. 2 закона № 422-ФЗ).

## **ЗАКОННО**

Вы можете оказывать свои услуги или продавать товары кому угодно на абсолютно законных основаниях

# Кто может перейти на специальный налоговый режим?

---

Новый спецрежим могут применять физлица и индивидуальные предприниматели (самозанятые), у которых одновременно соблюдаются следующие условия:

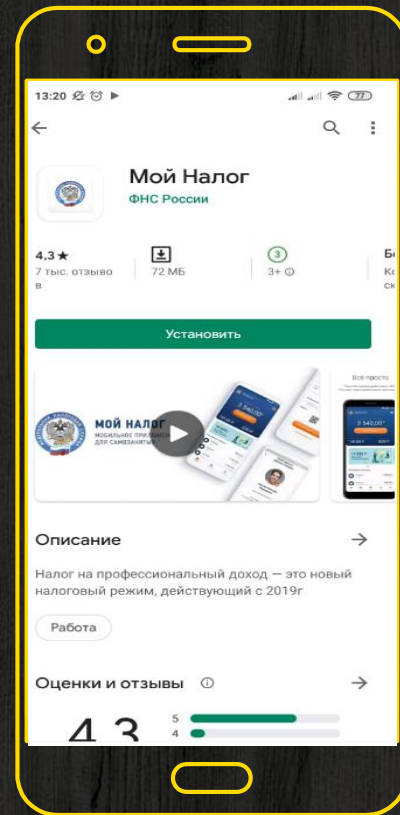
- Получают доход от самостоятельного ведения деятельности или использования имущества.
- Ведут деятельность в регионе проведения эксперимента.
- Не имеют работодателя, с которым заключен трудовой договор.
- Не привлекают для этой деятельности наемных работников по трудовым договорам.
- Вид деятельности, условия ее осуществления или сумма дохода не попадают в перечень исключений, указанных в статьях 4 и 6 Федерального закона от 27.11.2018 № 422-ФЗ.

# ПОШАГОВАЯ ИНСТРУКЦИЯ

«Как зарегистрироваться  
самозанятым»

# МОЙ НАЛОГ

скачайте приложение «Мой налог»  
работает на мобильных телефонах,  
смартфонах, компьютерах и  
планшетах, подключённых к  
интернету.



## Пройти верификацию

Чтобы начать работать, нужно подтвердить свою личность одним из двух способов: через личный кабинет налогоплательщика или ввести паспортные данные вручную.

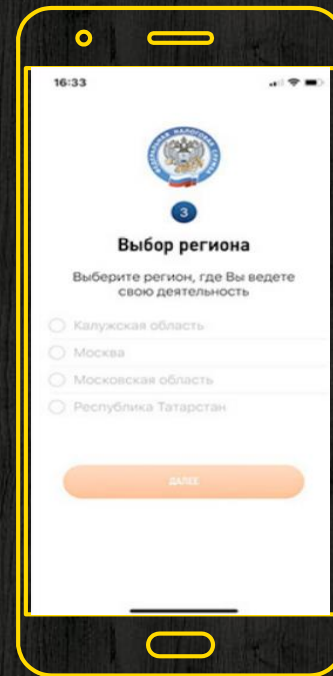
При регистрации через личный кабинет налогоплательщика система попросит ввести ИНН и пароль. Чтобы войти в приложение таким способом, понадобится уже иметь учётную запись на сайте [nalog.ru](http://nalog.ru) или «Госуслуги».



# Регистрация с помощью паспортных данных



1. Нужно ввести номер телефона и приложение вышлет код безопасности



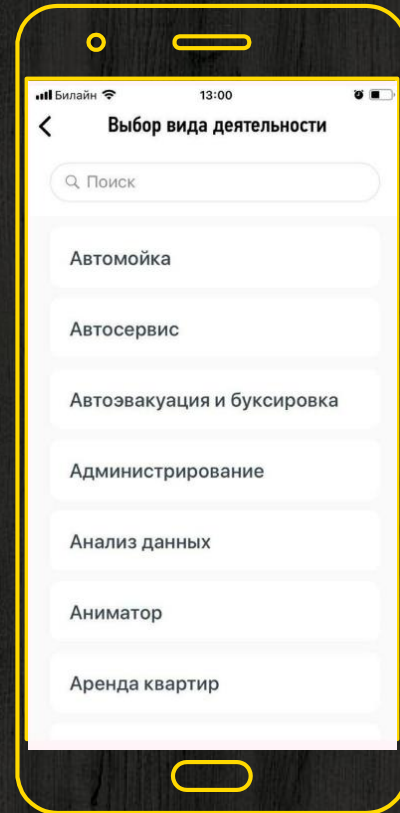
2. Выбрать регион, в котором вы работаете.

---

## Выбрать вид деятельности

В приложении 105 вариантов.

**Важно:** в отличие от режима ИП, самозанятые могут выбрать лишь один вид деятельности.



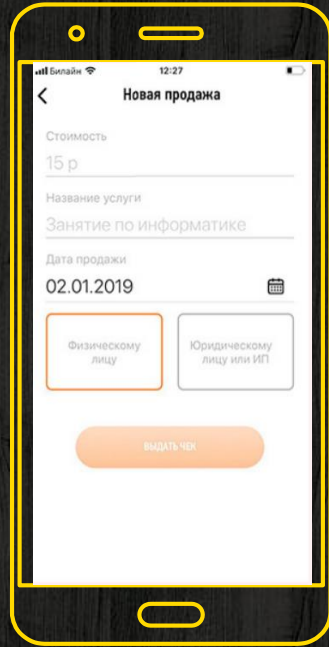
---



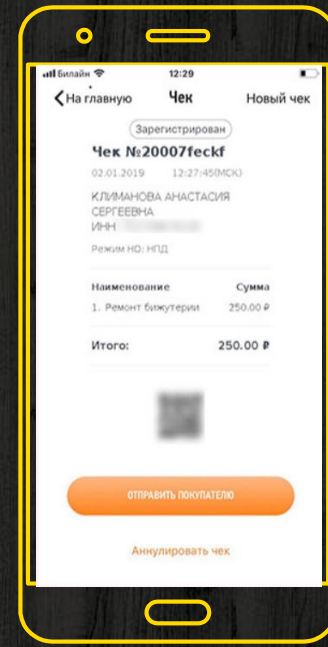
# Как пользоваться?

После верификации приложением можно пользоваться и самостоятельно фиксировать оплаты.

# Как работать с приложением?



Выбрать «Новая продажа» и заполнить данные.



Электронный чек придёт клиенту на электронную почту или по SMS.

>

330 000

КОЛИЧЕСТВО  
зарегистрированных  
самозанятых в РФ  
в 2019 году

# САМОЗАНЯТОСТЬ

---

Скачай приложение

Зарегистрируйся

Начинай работать

# КОНТАКТЫ

---

## Центр «Мой бизнес»»



Адрес: г. Уфа, ул. Заки Валиди, д. 2  
Телефон: **8(347)224-99-99**

Адрес: г. Нефтекамск, проспект Комсомольский,  
19(филиал БашГУ)  
Телефон: 8(347)224-99-99 (доб. номер 501, 502, 505)